

- Programme 141 « enseignement scolaire public du second degré »

I. Le contexte national

1. Le budget 2019

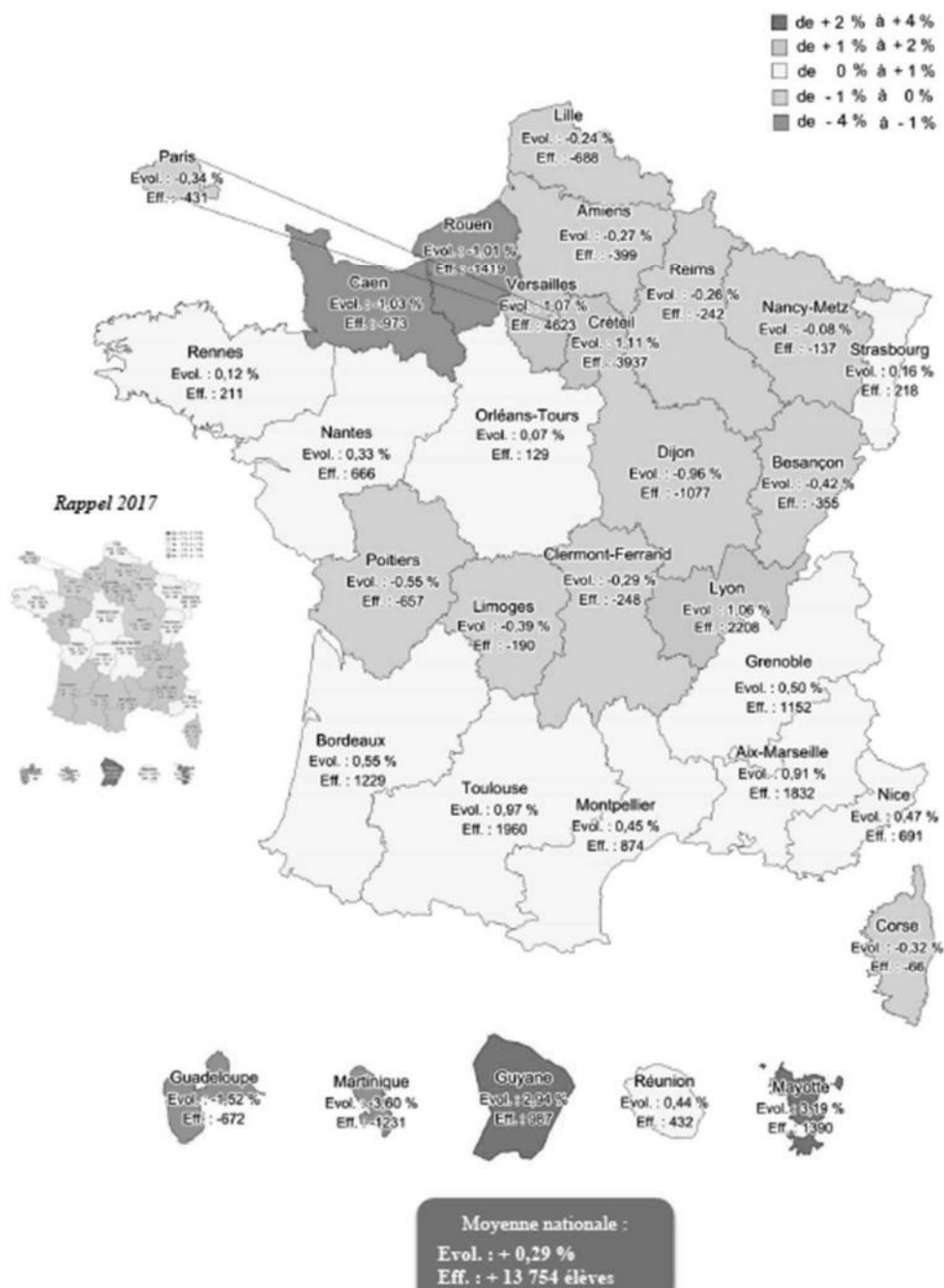
Le projet de loi de finances prévoit une réduction de 2.250 emplois d'enseignant du second degré public et de 400 emplois d'enseignant stagiaire compensée, pour 2.085 emplois, par des heures supplémentaires.

La répartition des moyens pour la rentrée 2019 prend en compte l'évolution prévisionnelle des effectifs ainsi que la situation relative des académies (présentée ci-après). Un redéploiement de moyens des académies les mieux dotées est réalisé au bénéfice des académies les moins bien dotées.

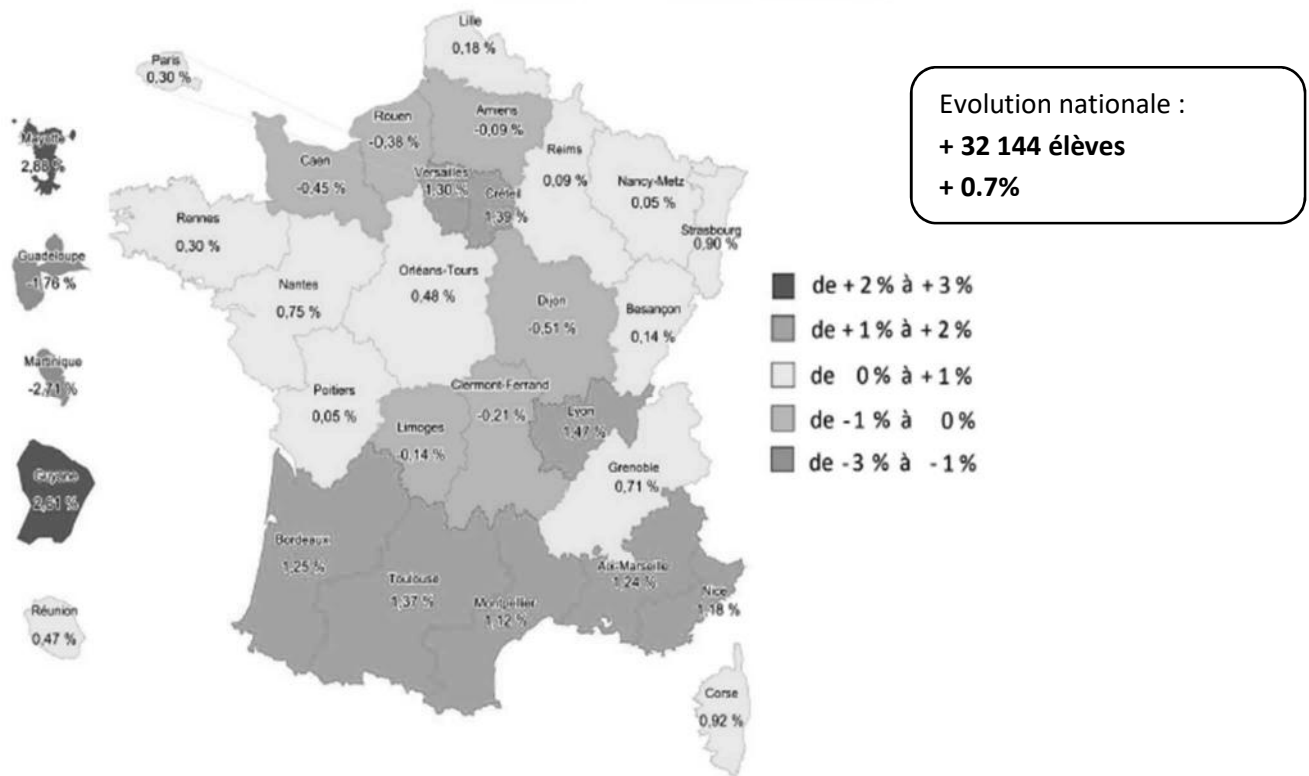
Enfin, elle intègre 100 emplois qui sont réservés à des ajustements en cours d'année.

2. L'évolution des effectifs

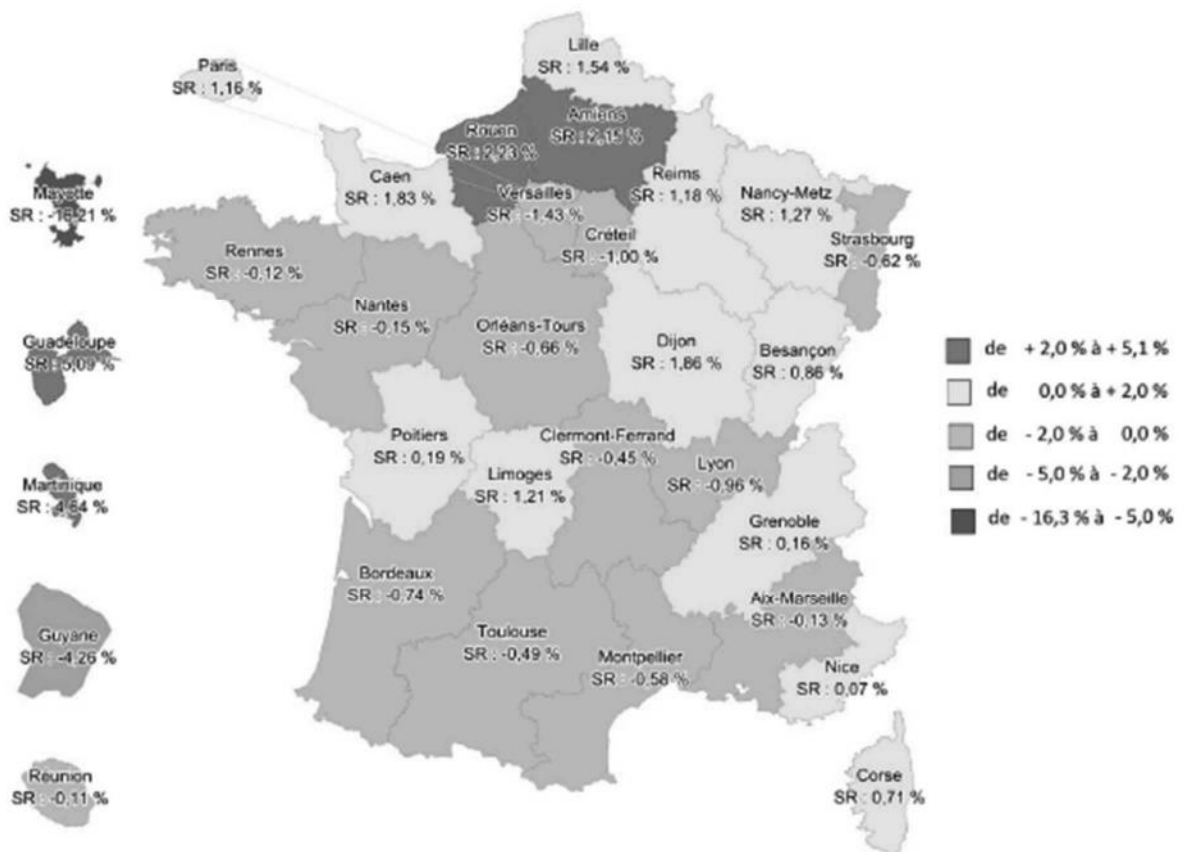
➔ Evolution par académie des effectifs de la rentrée 2018 par rapport à la rentrée 2017
(en % et en valeur) - Tous niveaux (yc post-bac et SEGPA)



Evolution prévue des effectifs à la rentrée 2019

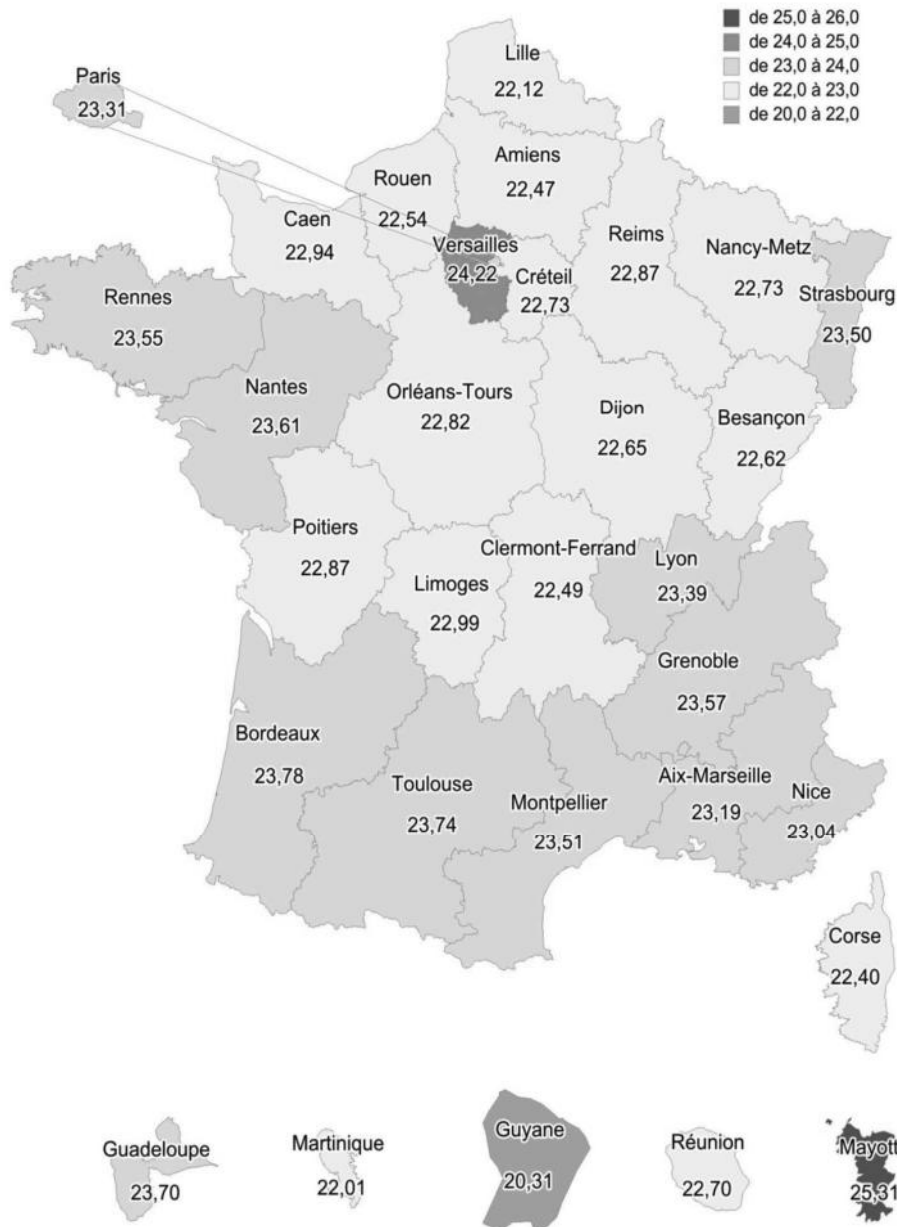


3. Situation relative des académies en moyens d'enseignement et de suppléance à la rentrée 2018



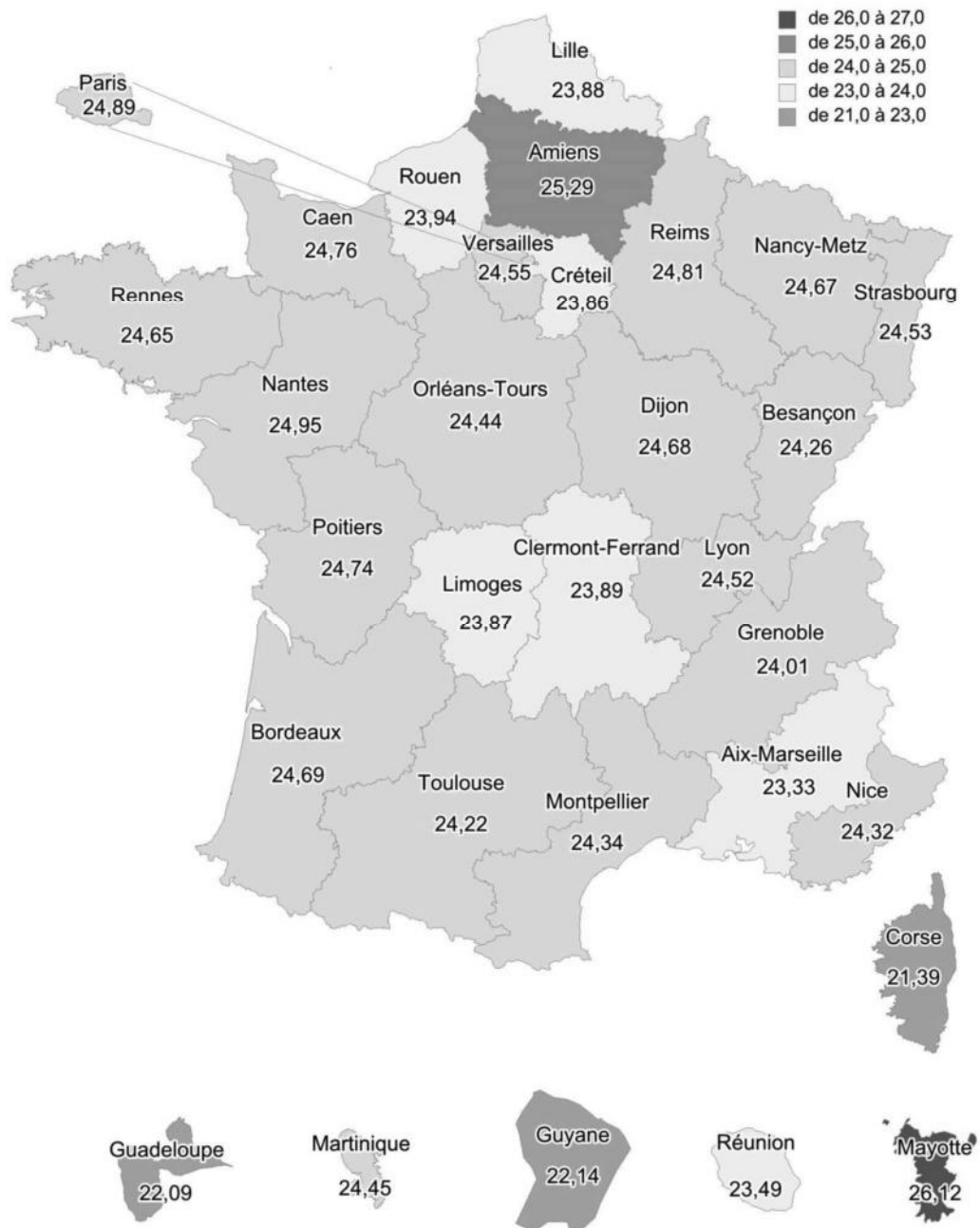
4. Taux d'encadrement des académies (2017/2018)

E/S en collège



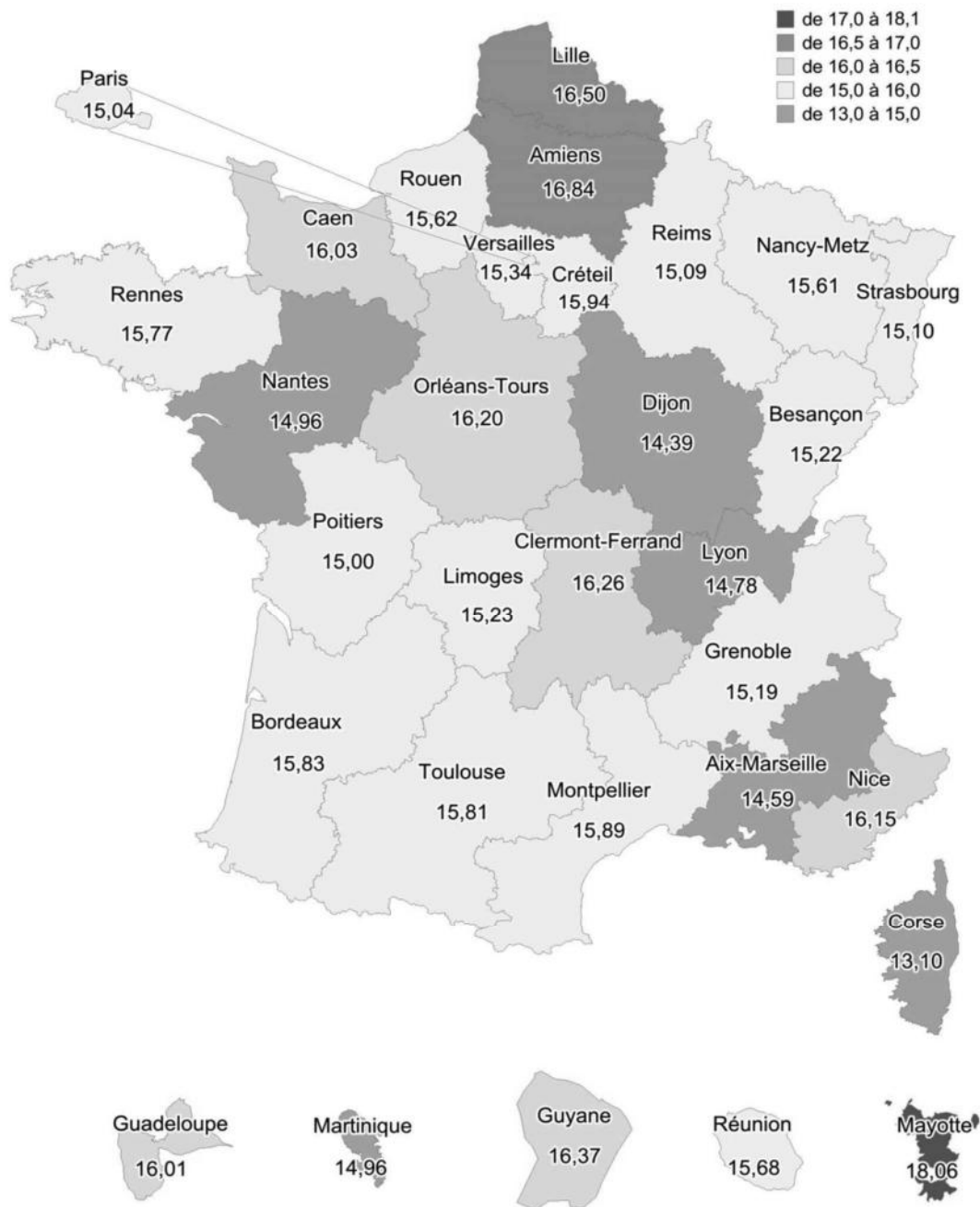
Moyenne nationale : E/S collège = 23.15

E/S en lycée général et technologique



Moyenne nationale : E/S lycée général et technologique = 24.31

E/S en lycée professionnel

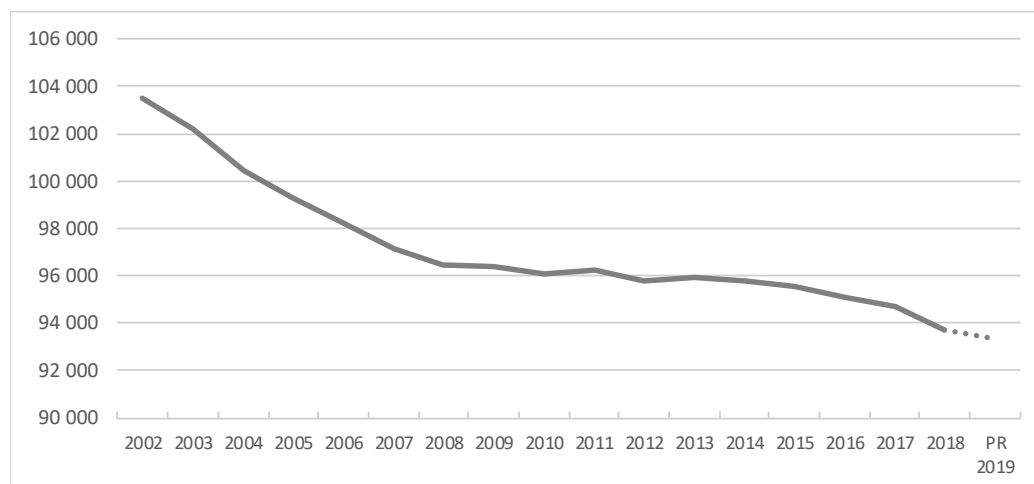


Moyenne nationale : E/S lycée professionnel = 15.62

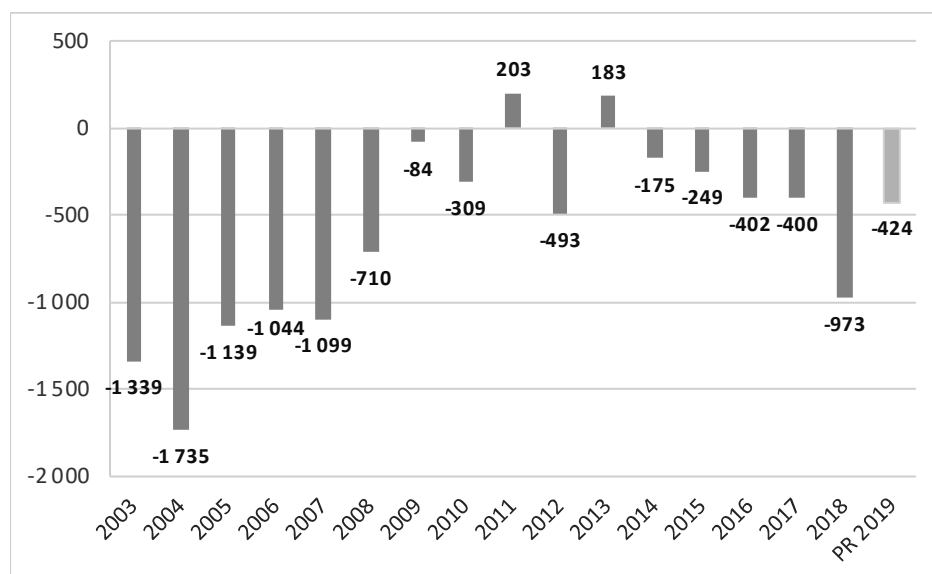
II. Le contexte académique

1. Evolution des effectifs

Evolution des effectifs d'élèves du second degré public depuis 2002



Variation des effectifs d'élèves – 2nde degré public



Une baisse prévisionnelle de 424 élèves à la rentrée 2019 dans l'académie, due essentiellement à une diminution attendue des effectifs dans les lycées.

Les variations des effectifs prévisionnels se différencient selon le cycle d'enseignement.

- Baisse des effectifs d'élèves en collège de 69 élèves
- Baisse des effectifs pour le pré-bac de de 289 élèves
- Hausse pour le post-bac de 67 étudiants
- Recul des effectifs dans les lycées professionnels de 133 élèves

Constats et prévisions des effectifs d'élèves – 2^{nde} degré public

		Rentrée 2017	Rentrée 2018				Rentrée 2019	
		Constat (1)	Prévisions (2)	Constat (3)	Ecart attendu (2)-(1)	Ecart constaté (3)-(1)	Prévisions (4)	Ecart attendu (4)-(3)
Collèges	Calvados	25 232	25 130	25 255	-102	23	25 260	5
	Manche	16 830	16 550	16 539	-280	-291	16 558	19
	Orne	9 399	9 269	9 311	-130	-88	9 204	-107
	Académie	51 461	50 949	51 105	-512	-356	51 022	-83
SEGPA	Calvados	665	647	649	-18	-16	666	17
	Manche	545	523	552	-22	7	561	9
	Orne	454	469	466	15	12	454	-12
	Académie	1 664	1 639	1 667	-25	3	1 681	14
Collèges + SEGPA	Calvados	25 897	25 777	25 904	-120	7	25 926	22
	Manche	17 375	17 073	17 091	-302	-284	17 119	28
	Orne	9 853	9 738	9 777	-115	-76	9 658	-119
	Académie	53 125	52 588	52 772	-537	-353	52 703	-69
pré-bac		26 894	26 862	26 593	-32	-301	26 304	-289
post-bac	Académie	4 179	4 258	4 166	79	-13	4 233	67
Total lycées		31 073	31 120	30 759	47	-314	30 537	-222
Lycées professionnels	Académie	10 517	10 167	10 211	-350	-306	10 078	-133
Total hors EREA		94 715	93 875	93 742	-840	-973	93 318	-424
EREA		360	360	352	0	-8	352	0
Total yc. EREA		95 075	94 235	94 094	-840	-981	93 670	-424

5. Evolution des moyens délégués aux EPLE

Les moyens budgétaires prévus dans le projet de loi de finances 2019 se traduisent au niveau académique par une diminution de 119 équivalents temps plein (ETP) de moyens d'enseignement pour une baisse des effectifs de 424 élèves :

- la réintégration en HSA de 41 ETP d'enseignement
- Soit un solde net de - 78 ETP

Le tableau présente la proposition de répartition de ces moyens par type d'établissements (ETP arrondis) :

	Variation des moyens en apport d'enseignement (ETP)	Variation des moyens en apport d'enseignement (ETP) transformés	Total variation des moyens en apport d'enseignement (ETP)	Abondement des moyens en HSA issus de la transformation
Collèges et SEGPA du Calvados	+1,5	-13	-11,5	+236
Collèges et SEGPA de la Manche	-11	-10,5	-21,5	+190
Collèges et SEGPA de l'Orne	-6,5	-5,5	-12	+100
Sous total collèges et SEGPA	-16	-29	-45	+526
Lycées généraux et technologiques	-45	-10	-55	+177
Lycées professionnels et SEP	-13	-1,5	-14,5	+29
EREA	0	0	0	+5
Autres (doc, EEI...)	-4	0	-4	0
Total	-78	-41	-119	737